

ՀԱՅԱՍՏԱՆԻ ԲԱՆԿԱՅԻՆ ՀԱՄԱԿԱՐԳԻ  
ՖԻՆԱՆՍԱԿԱՆ ՎԵՐԼՈՒԾՈՒԹՅՈՒՆ  
9 ամիսներ 2023

# Բովանդակություն

- Ներածություն	<b>3</b>
- Զուտ շահույթ	<b>4</b>
- Ընդհանուր ակտիվներ	<b>5</b>
- Վարկային ներդրումներ	<b>7</b>
- Ընդհանուր պարտավորություններ	<b>9</b>
- Ավանդներ և պարտատոմսեր	<b>10</b>
- Ընդհանուր կապիտալ	<b>12</b>

# ՆԵՐԱԾՈՒԹՅՈՒՆ

Սույն հետազոտության նպատակն է վերլուծել 2023 թ. առաջին 9 ամիսների Հայաստանի բանկային համակարգի հիմնական ֆինանսական ցուցանիշները:

## Վերլուծված ցուցանիշներն են

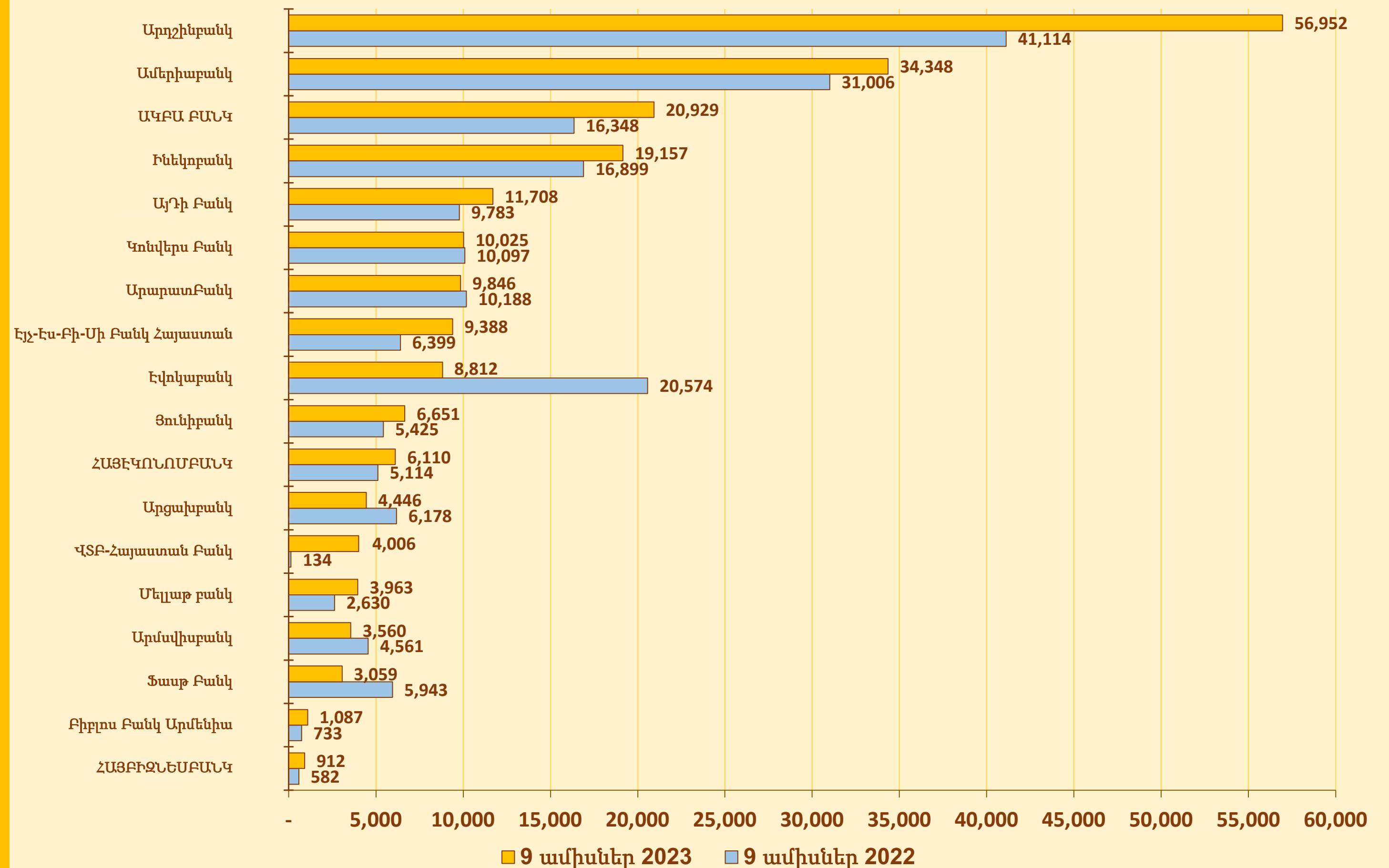
- Զուտ շահույթ, ընդհանուր ակտիվները, պարտավորությունները և կապիտալը
- Վարկային ներդրումները
- Հաճախորդներից ներգրավված ֆինանսական միջոցները, ինչպես նաև թողարկված պարտատոմսերի մնացորդները

Հետազոտությունը կատարվել է Հայաստանի բանկերի կողմից հրապարակված ֆինանսական հաշվետվությունների հիման վրա:

## Զուտ շահույթ

- 2023 թվականի 9 ամիսների ընթացքում Հայաստանում գործող բանկերի ընդհանուր զուտ շահույթը կազմում է գրեթե **215 մլրդ ՀՀ դրամ**, ինչը **21 մլրդ ՀՀ դրամով կամ 11%-ով** ավել է քան 2022 թվականի նույն ժամանակահատվածում գրանցած արդյունքը:
- 2023 թվականի 9 ամիսների ընթացքում, բոլոր ՀՀ բանկերը եղել են շահութաբեր:

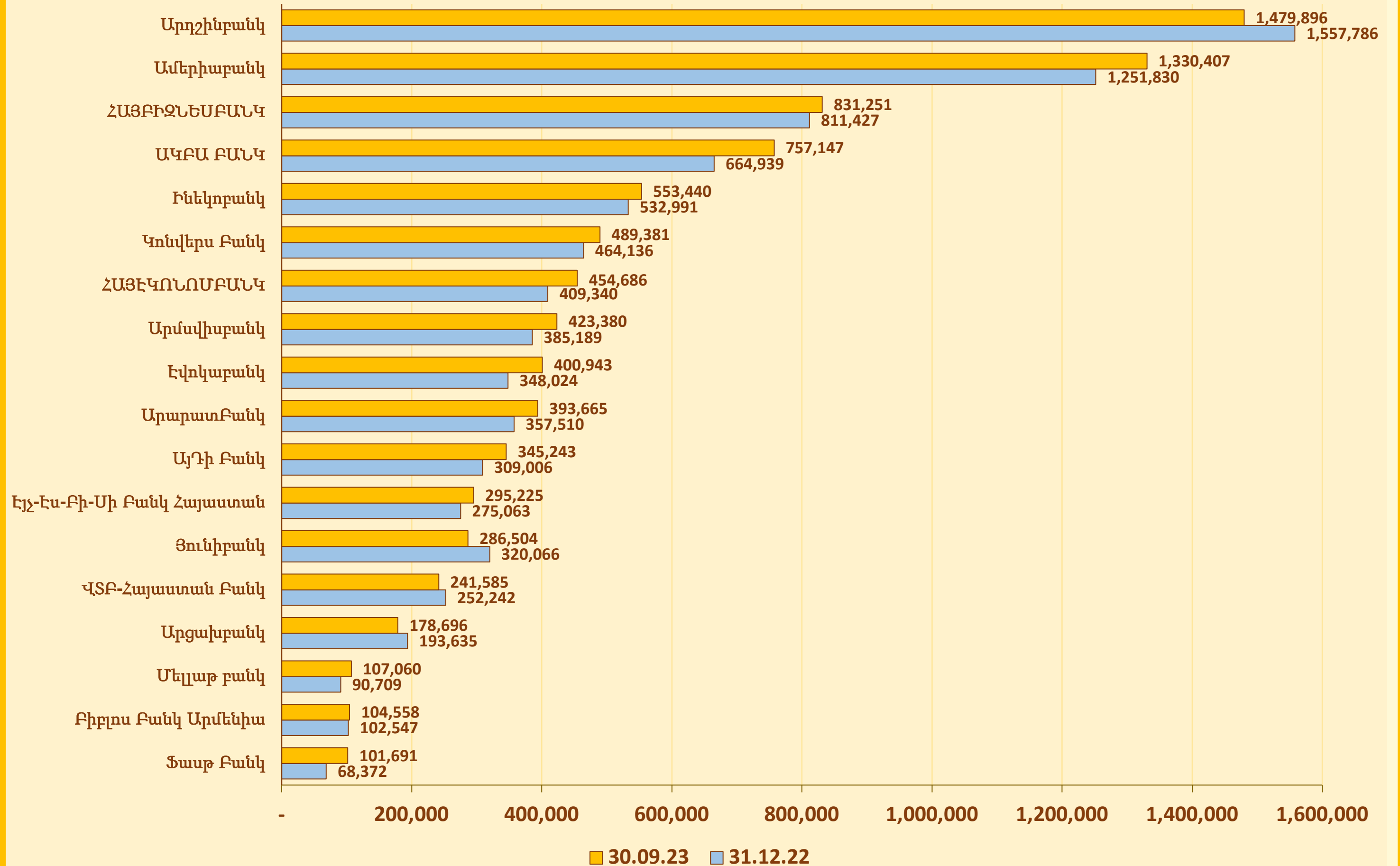
*Բանկերի զուտ շահույթը - 9 ամիսներ 2023 / 9 ամիսներ 2022  
(մլն ՀՀ դրամ)*



## Ընդհանուր ակտիվներ

- Բանկային համակարգի ընդհանուր ակտիվները 2023 թվականի 9 ամիսների ընթացքում աճել են ընդամենը **4.5%**-ով:
- Առ **30.09.2023**, ընդհանուր ակտիվները կազմել են **8.775** մլրդ ՀՀ դրամ:

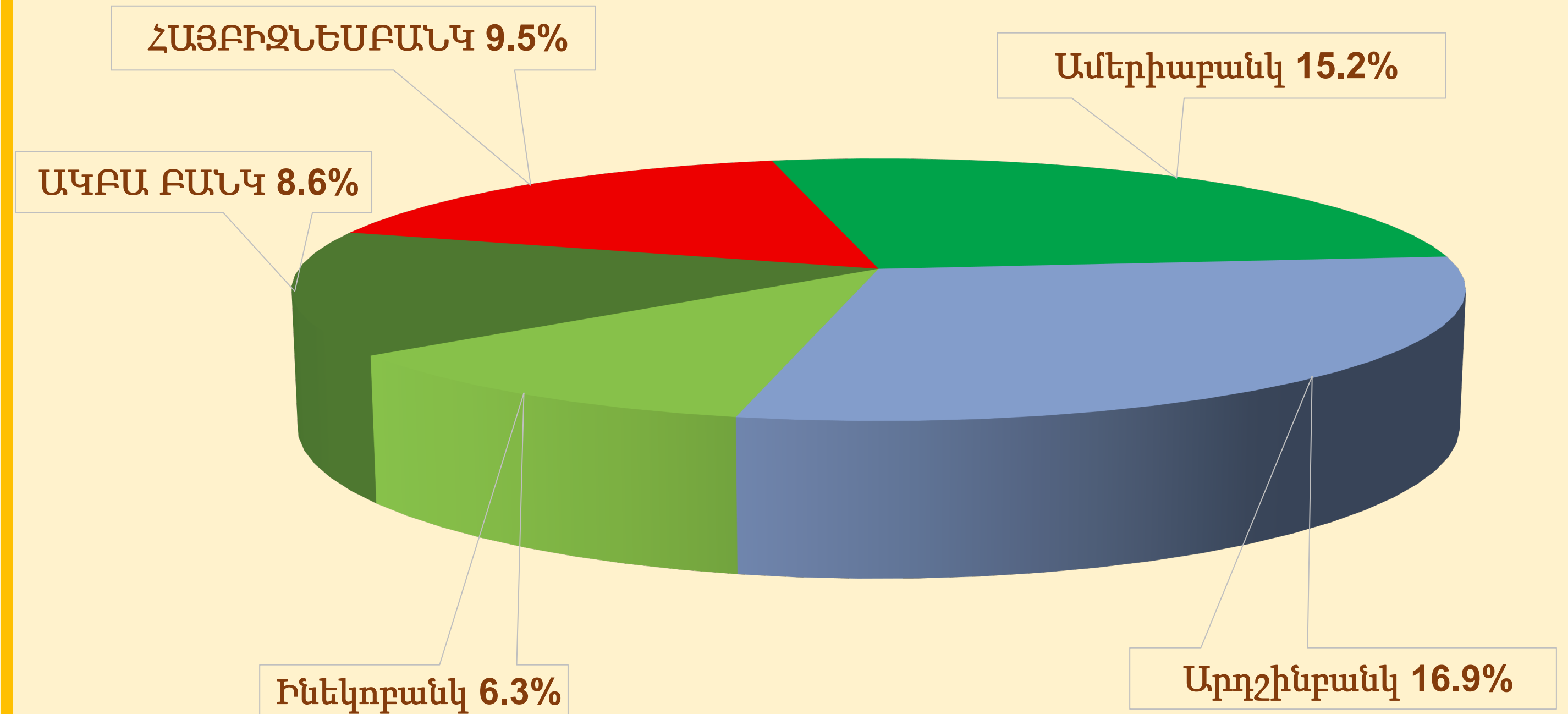
*Բանկերի ընդհանուր ակտիվները - 30.09.23 և 31.12.22 (մլն ՀՀ դրամ)*



## Ընդհանուր ակտիվներ

- Ամենախոշոր 5 բանկերի (Արդշինբանկ, Ամերիաբանկ, ՀԱՅԲԻԶՆԵՍԲԱՆԿ, ԱԿԲԱ ԲԱՆԿ և Ինեկոբանկ) ընդհանուր ակտիվները կազմում են բանկային համակարգի ընդհանուր ակտիվների **56.4%**:
- Ամենախոշոր 3 բանկերի (Արդշինբանկ, Ամերիաբանկ և ՀԱՅԲԻԶՆԵՍԲԱՆԿ) ընդհանուր ակտիվները կազմում են բանկային համակարգի ընդհանուր ակտիվների **41.8%**:
- Արդշինբանկ-ի մասնաբաժինը ամենամեծն է՝ **16.9%**:

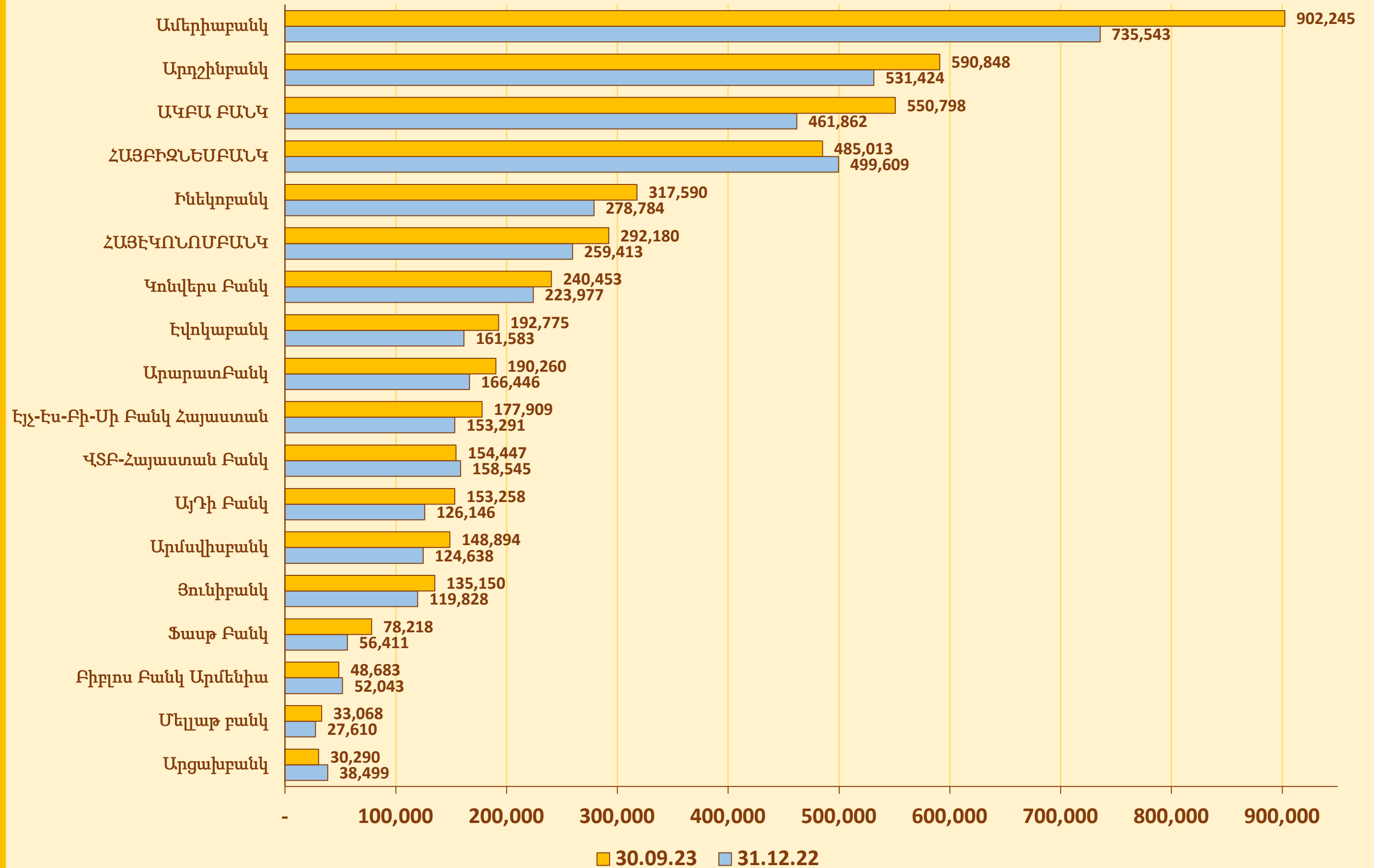
## Ընդհանուր ակտիվների կենտրոնացումը ըստ բանկերի - 30.09.23



## Ընդհանուր վարկային պորտֆել

- Բանկային համակարգի ընդհանուր վարկային պորտֆելը 2023 թվականի 9 ամիսների ընթացքում աճել է **13%-ով**:
- Առ **30.09.2023** ընդհանուր վարկային պորտֆելը հավասար է **4.722 մլրդ ՀՀ դրամ** և կազմում է ընդհանուր ակտիվների **54%**:
- Նշված ընդհանուր վարկային պորտֆելը ներառում է մանրածախ և կորպորատիվ վարկեր:

Բանկերի վարկային պորտֆելի դինամիկան - 9 ամիսներ 2023 թ. (մլն ՀՀ դրամ)



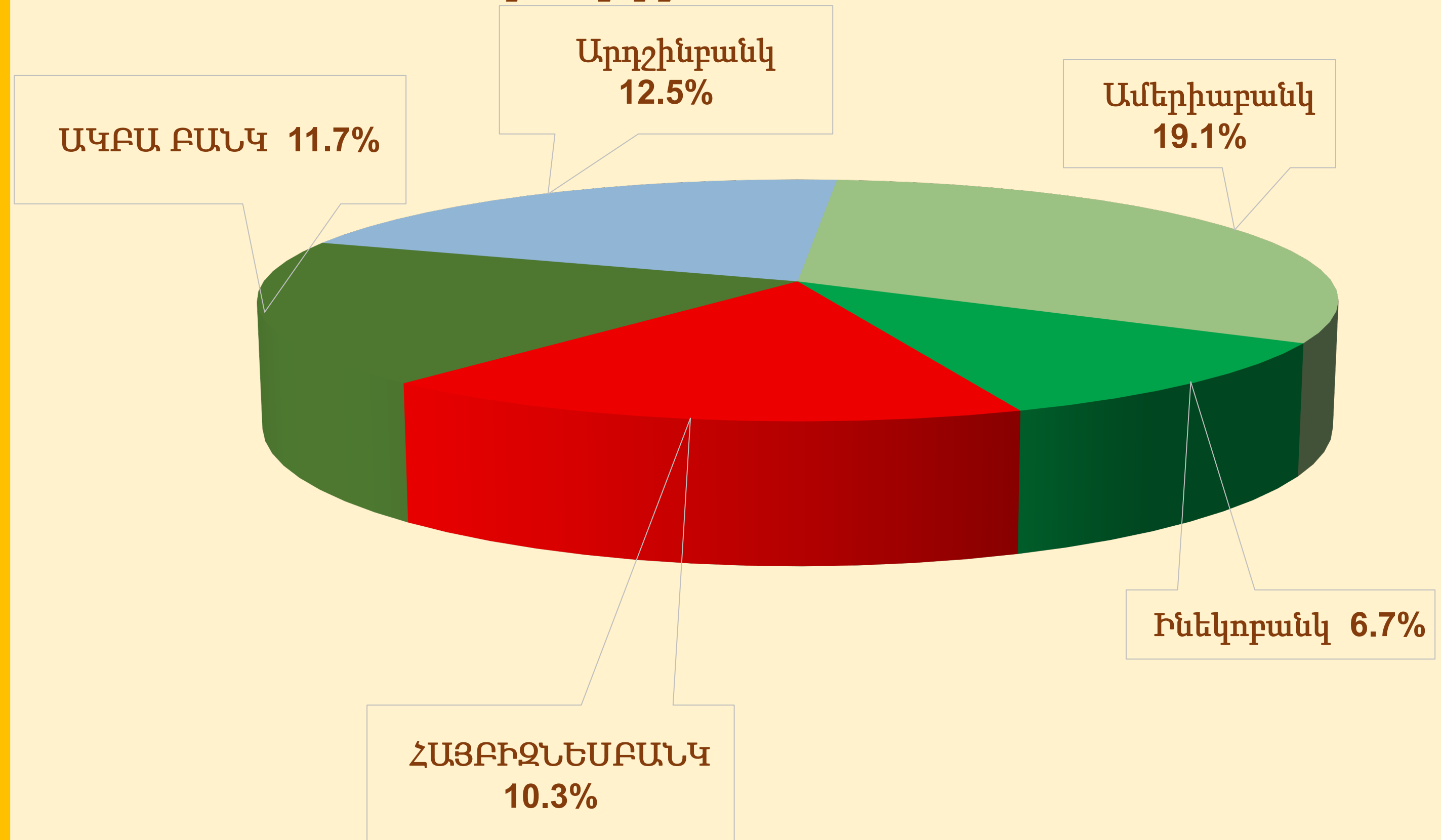
## Հնդհանուր վարկային պորտֆել

•- Ամենախոշոր **5** բանկերի (Ամերիաբանկ, Արդշինբանկ, ԱԿԲԱ ԲԱՆԿ, ՀԱՅԲԻԶՆԵՍԲԱՆԿ, ԷՆ Ինեկորբանկ) ընդհանուր վարկային պորտֆելները կազմում են բանկային համակարգի ընդհանուր վարկային պորտֆելի **60.3%**:

•- Ամենախոշոր **3** բանկերի (Ամերիաբանկ, Արդշինբանկ և ԱԿԲԱ ԲԱՆԿ) ընդհանուր վարկային պորտֆելները կազմում են բանկային համակարգի ընդհանուր վարկային պորտֆելի **43.3%**:

•- Ամերիաբանկի մասնաբաժինը ամենամեծն է՝ **19.1%**:

## Հնդհանուր վարկային պորտֆելի կենտրոնացումը ըստ բանկերի - 30.09.23



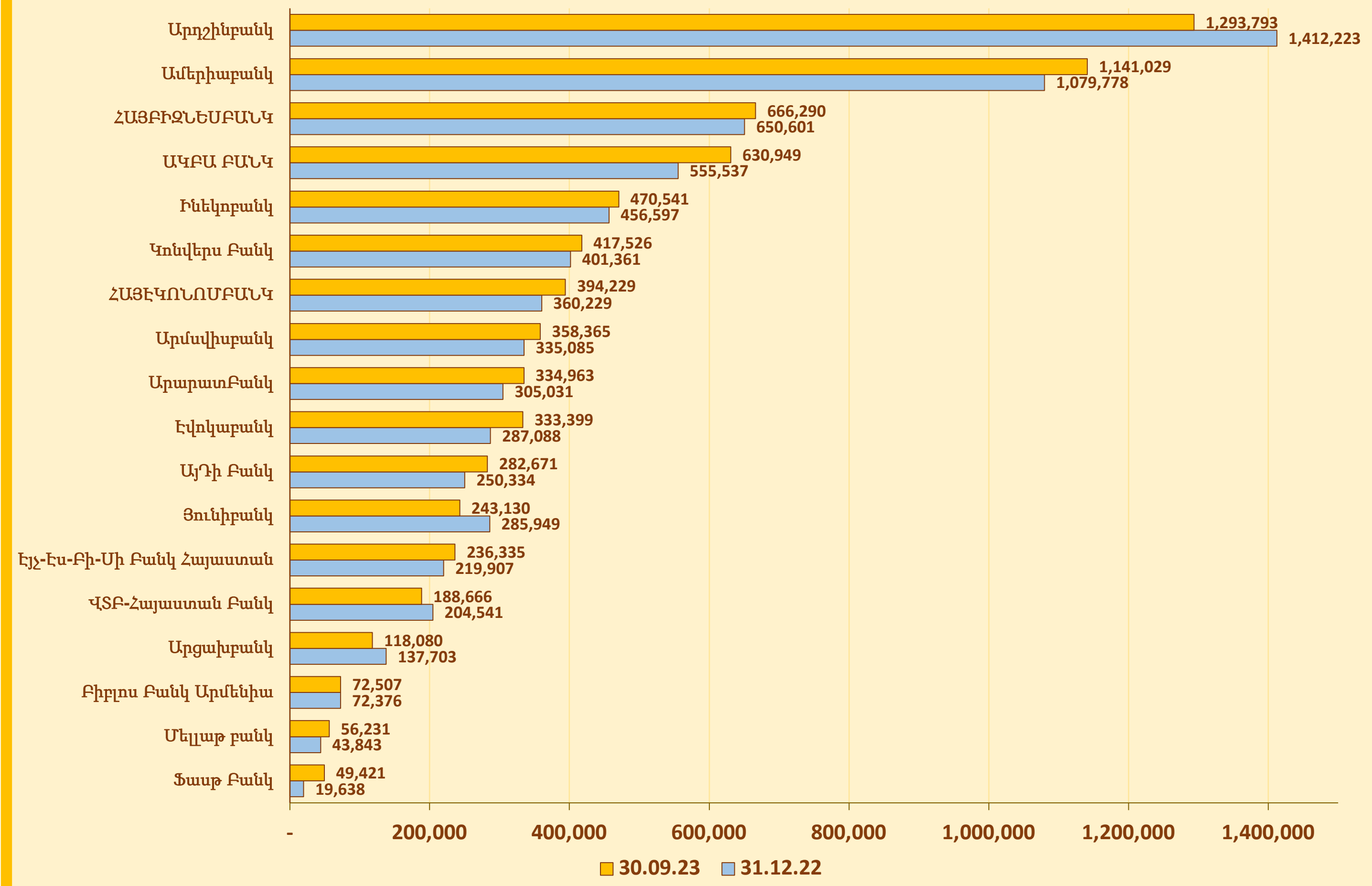


# Ընդհանուր պարտավորությունները

- Բանկային համակարգի ընդհանուր պարտավորությունները 2023 թվականի 9 ամիսների ընթացքում աճել են **3%-ով**:

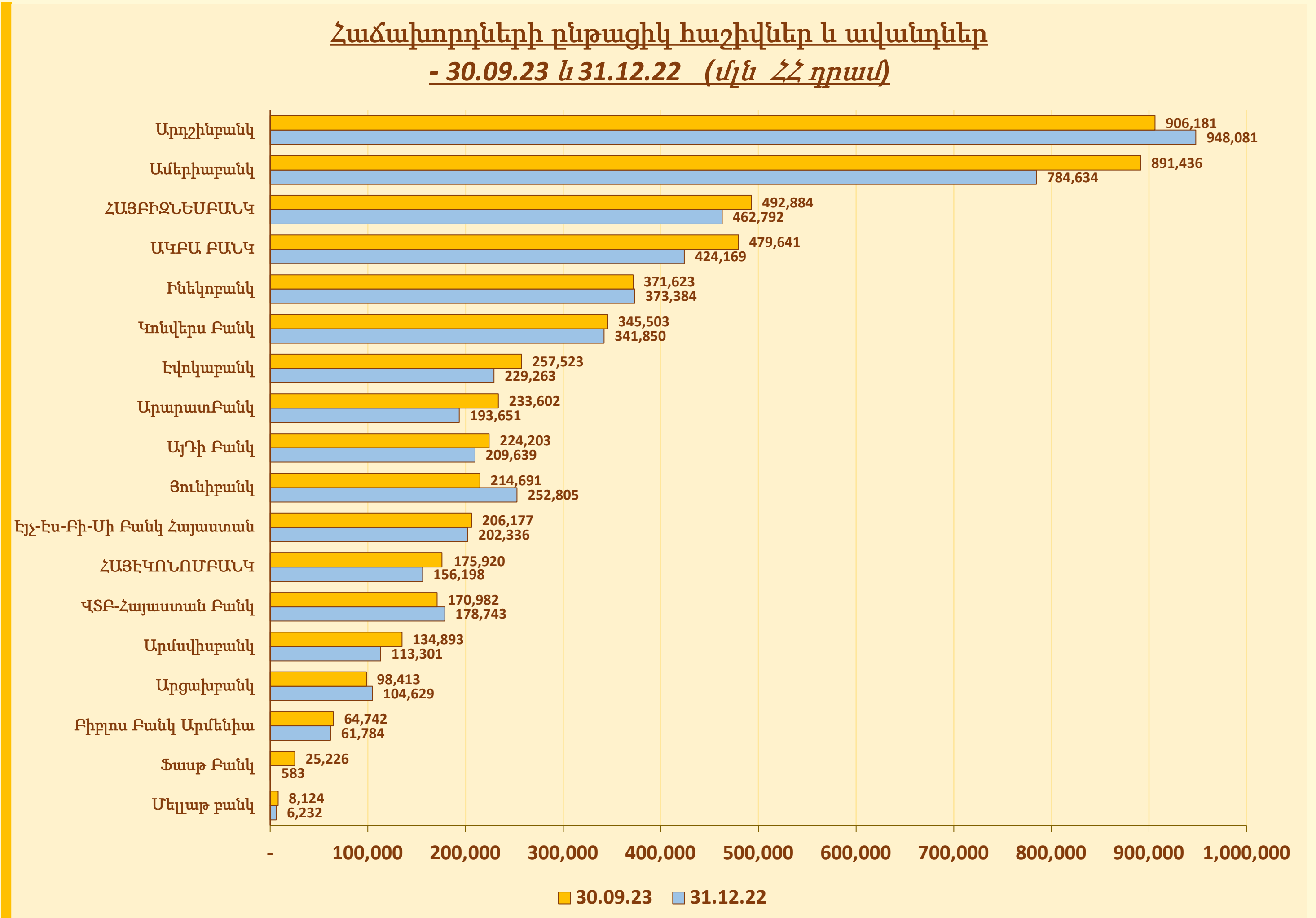
- Առ **30.09.2023**, ընդհանուր պարտավորությունները կազմել են **7,288 մլրդ ՀՀ**:

Բանկերի ընդհանուր պարտավորությունները - 30.09.23 և 31.12.22 (մլն ՀՀ դրամ)



# Հաճախորդների ընթացիկ հաշիվներ և ավանդներ

- Բանկային համակարգի ընդհանուր ընթացիկ հաշիվների մնացորդները և ժամկետային ավանդները 2023 թվականի 9 ամիսների ընթացքում աճել են **5.1%-ով**:
- Առ **30.09.2023**, ընդհանուր ընթացիկ հաշիվների մնացորդները և ժամկետային ավանդները հավասար են **5.302 մլրդ ՀՀ դրամ** և կազմում են ընդհանուր պարտավորությունների **73%**:



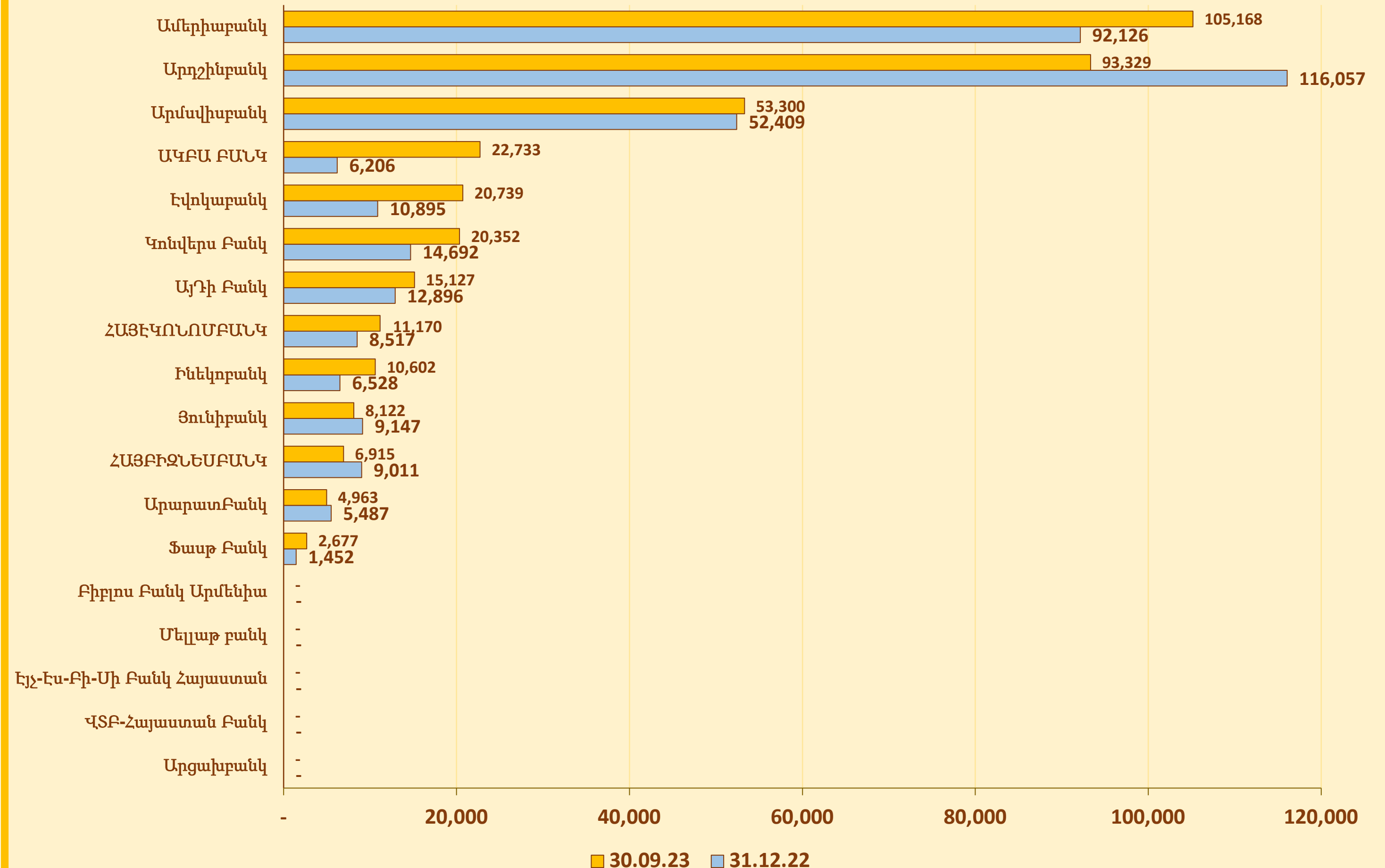
## Պարտատոմսեր

- Բանկային համակարգի կողմից թողարկված պարտատոմսերի մնացորդը աճել է 2023 թվականի 9 ամիսների ընթացքում 30 մլրդ ՀՀ դրամով, կամ 8.6%-ով:

- Առ 30.09.2023, բանկային համակարգի կողմից թողարկված պարտատոմսերի մնացորդը կազմում է շուրջ 375 մլրդ ՀՀ դրամ:

- 18 գործող բանկերից պարտատոմսեր թողարկել են 13-ը:

Բանկերի կողմից թողարկված պարտատոմսեր - 30.09.23 և 31.12.22 (մլն ՀՀ դրամ)

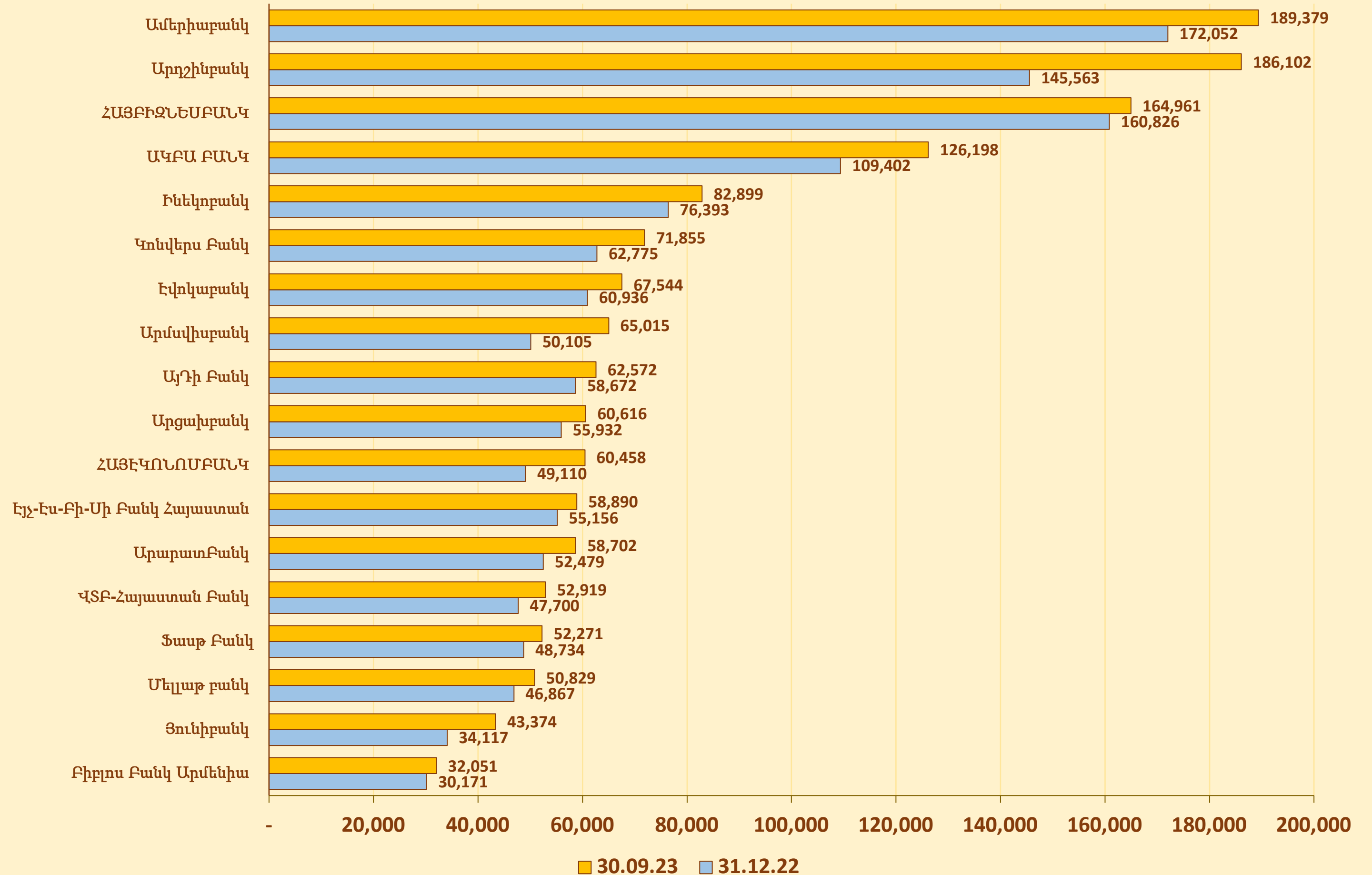


# Ընդհանուր կապիտալ

- 2023 թվականի 9 ամիսների ընթացքում Հայաստանի բանկային համակարգի ընդհանուր կապիտալը աճել է **170 մլրդ ՀՀ դրամով**, կամ **13%** ու կազմել **1,487 մլրդ ՀՀ դրամ**:
- 2023 թվականի 9 ամիսների ընթացքում Հայաստանի բանկային համակարգի կուտակված շահույթը/վնասը (ներառյալ գլխավոր պահուստը) աճել է **136 մլրդ ՀՀ դրամով**, կամ **23%**, կազմելով **718 մլրդ ՀՀ դրամ**:
- 2023 թվականի 9 ամիսների ընթացքում շահաբաժին (դիվիդենտ) հայտարարագրել են **10** բանկ ընդհանուր գումարով **81 մլրդ ՀՀ դրամ**.

1. Արդշինբանկ **18.1 մլրդ ՀՀ դրամ**,
2. Ամերիաբանկ – **17.7 մլրդ ՀՀ դրամ**,
3. Ինեկոբանկ – **13 մլրդ ՀՀ դրամ**,
4. Այդի Բանկ – **8.25 մլրդ ՀՀ դրամ**,
5. Էյջ-Էս-Բի-Սի Բանկ Հայաստան – **5.8 մլրդ ՀՀ դրամ**,
6. Արարատ Բանկ – **5 մլրդ ՀՀ դրամ**,
7. Կոնվերս Բանկ – **4.4 մլրդ ՀՀ դրամ**,
8. ԱԿԲԱ ԲԱՆԿ – **4.4 մլրդ ՀՀ դրամ**,
9. Էվոկաբանկ – **3.4 մլրդ ՀՀ դրամ**,
10. ՀԱՅԷԿՈՆՈՍԲԱՆԿ – **1 մլրդ ՀՀ դրամ**,

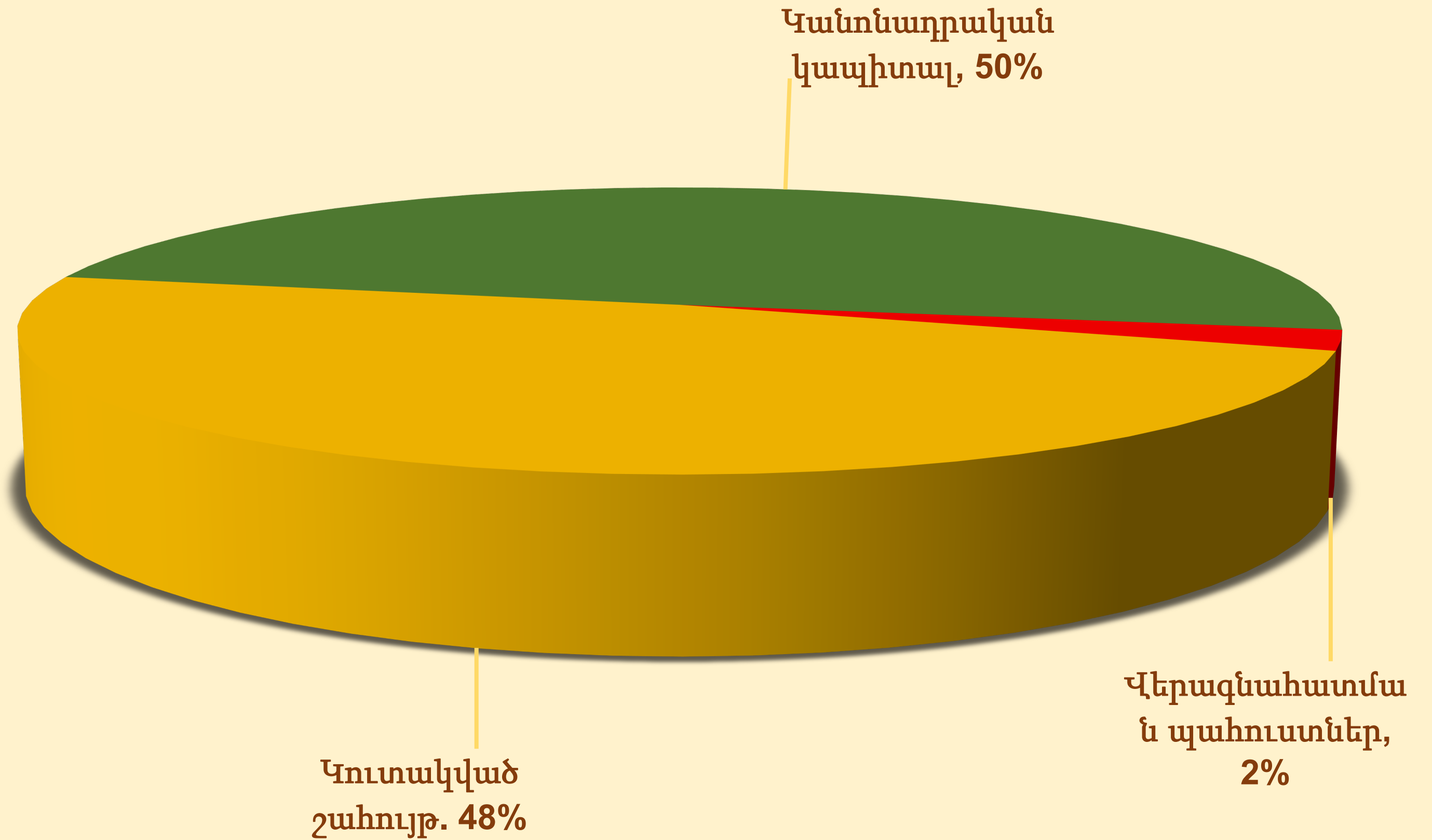
Բանկերի ընդհանուր կապիտալի համեմատություն - 30.09.23 և 31.12.22 (մլն ՀՀ դրամ)



# Ընդհանուր կապիտալ

- Առ 30.09.2023թ. կանոնադրական կապիտալը (ներառյալ էմիսիոն եկամուտը) կազմում է Հայաստանի բանկային համակարգի ընդհանուր կապիտալի **50%-ը** և հավասար է **735 մլրդ ՀՀ դրամ**:
- Առ 30.09.2023թ. կուտակված շահույթը (ներառյալ գլխավոր պահուստը) կազմում է Հայաստանի բանկային համակարգի ընդհանուր կապիտալի **48%-ը** և հավասար է **718 մլրդ ՀՀ դրամ**:
- Առ 30.09.2023թ. վերագնահատման պահուստները կազմում են Հայաստանի բանկային համակարգի ընդհանուր կապիտալի **2%-ը** և հավասար են **34 մլրդ ՀՀ դրամ**:

# Ընդհանուր կապիտալի տարրերը առ 30.09.2023



***RUMELS Management Solutions***

Ամիրյան 1 (գրասենյակ N 320),  
0010, Երևան, Հայաստան

Հեռ՝ +374 60 73 79 09

Էլ. փոստ՝ info@rumels.am

Կայք՝ www.rumels.am